

## 運動会における簡易テント・いす等の持ち込み・設置について

運動会における持ち込み可能な簡易テント・いす等の種類や設置場所等についてお知らせ致します。ご理解、ご協力をよろしくお願い致します。

### 持ち込み可能な簡易テント・いす等の種類



折りたたみいす



簡易テント（ロープなし）



自立式タープ（ロープなし）



折りたたみテーブル




パラソル（セット）

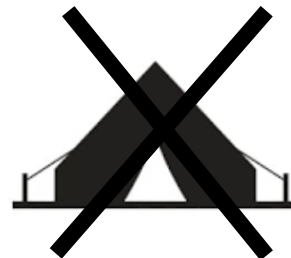
※必ず、おもりやペグのようなものを設置し、風で倒れたり飛ばされたりしないように対策をして下さい。

※風で飛ばされたこと等による事故やけが、紛失・破損・盗難等については、学校は一切の責任をとることはできません。保護者の自己責任で対応頂きますので、そのこともご理解の上、持ち込まれて下さい。

### 持ち込みできないもの



ロープを張って固定するタープ



ロープを張って固定するテント

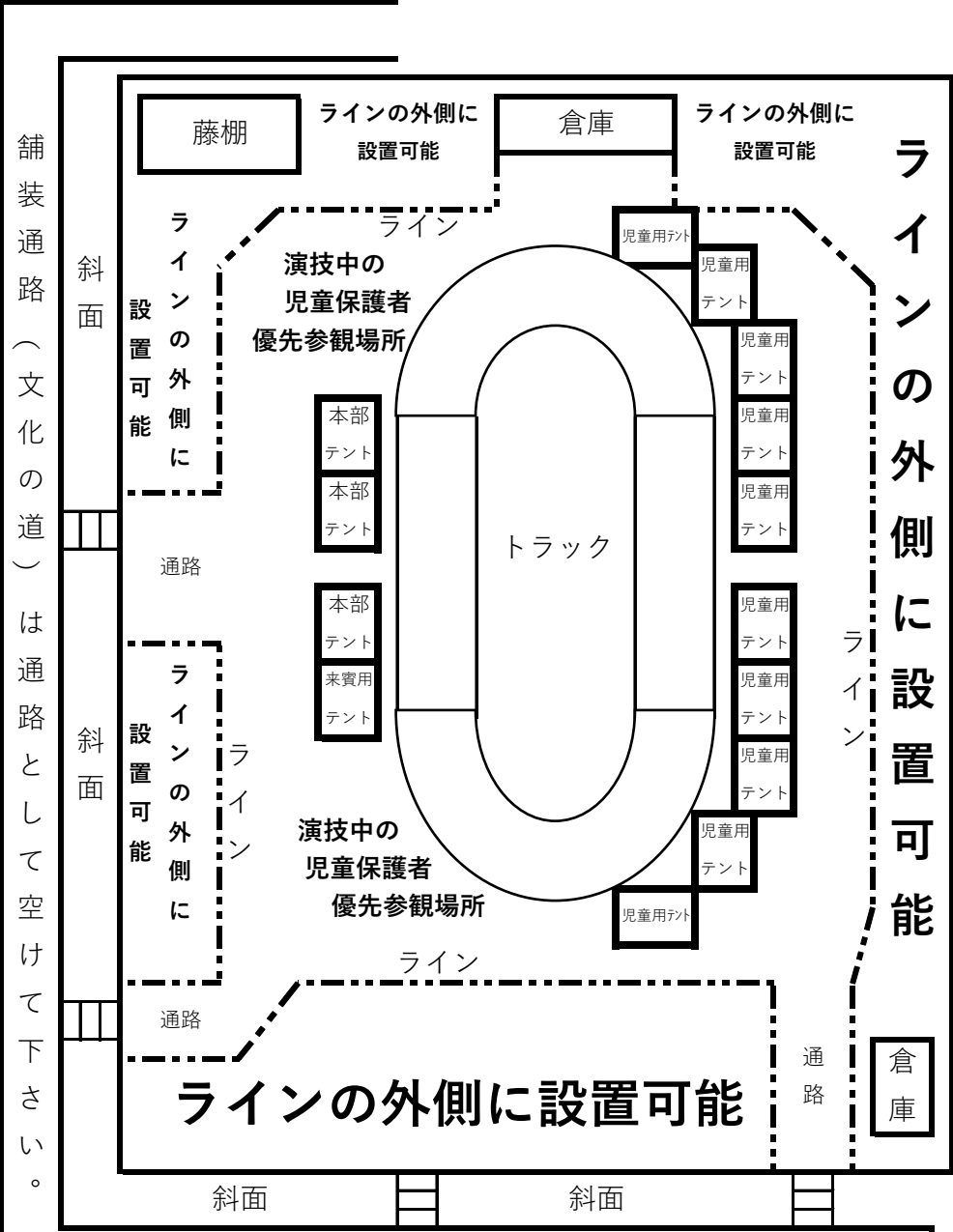
※ロープを張って固定するタープ・テント等につきましては、ロープに足をとられて転倒し、けがにつながる可能性が高いため、持ち込みを禁止します。

※これ以外のものにつきましては、これに準じて、ご判断下さい。

※一家族で、必要以上に広いスペースをとる大きなものの設置は、ご遠慮下さい。

簡易テント・いす等の持ち込み・設置が可能な場所

舗装通路の外側に設置可能



プール  
トイレ

体育館  
当日は保護者に開放します  
トイレ

舗装通路（文化の道は通路として空けて下さい。）

舗装通路の外側に設置可能

校舎

遊具広場には設置可能

体育館裏駐車場への設置はできません。

中庭駐車場への設置はできません。

玄関前や駐車場への設置はできません。

※トラックの周囲は、演技中の児童保護者の優先参観場所とします。自分のお子さまが演技中でない時は、前を交代しながら、譲り合って応援下さい。